


Manual do Candidato

PS 2024

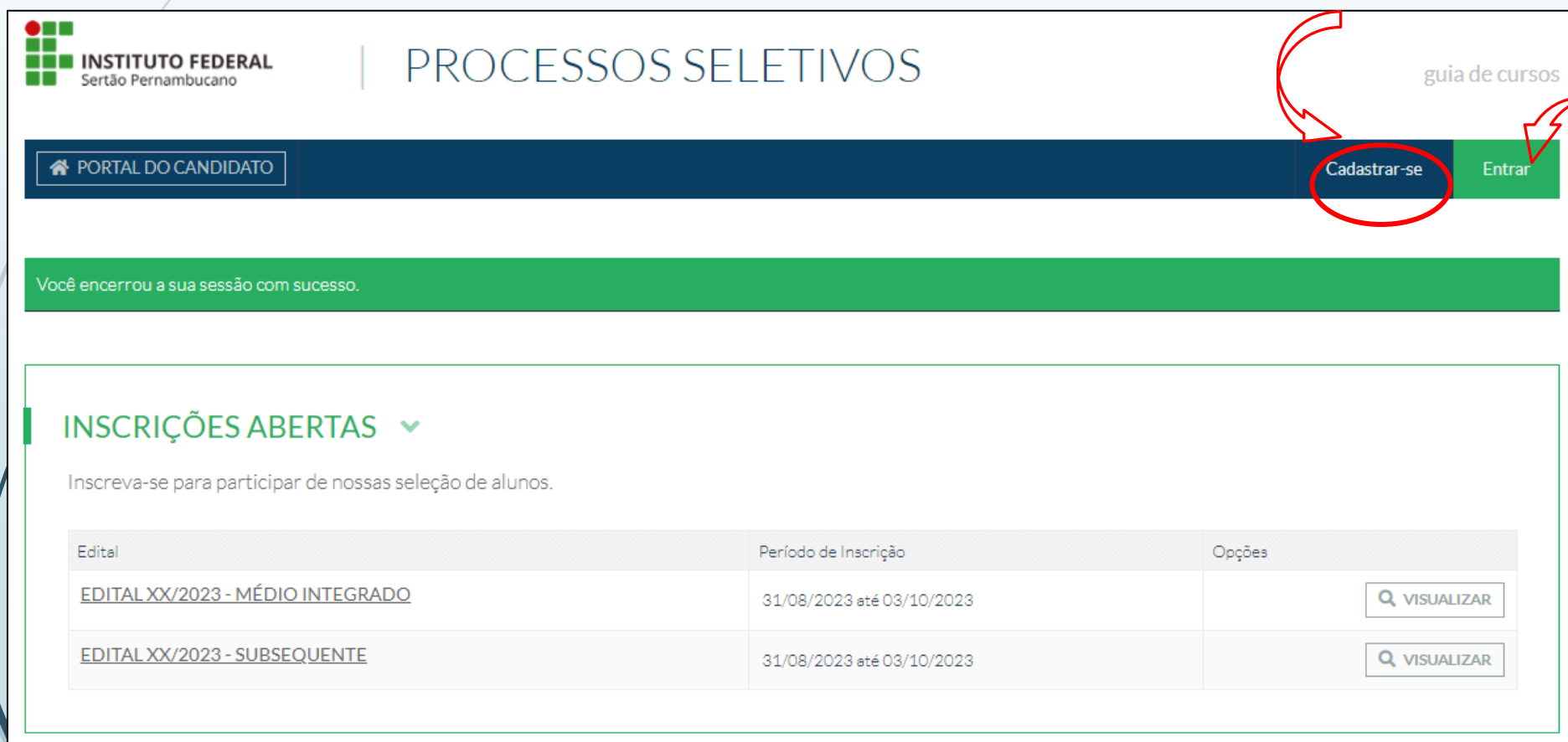


INSTITUTO FEDERAL
Sertão Pernambucano

PS2024 - Cadastro no SGC do IF Sertão PE

Acesse o Portal do Candidato pelo link <https://selecao.ifsertaope.edu.br>

Clique em **Cadastrar-se**.



The screenshot shows the website header with the logo of Instituto Federal Sertão Pernambucano and the text 'PROCESSOS SELETIVOS'. Below the header is a navigation bar with a 'PORTAL DO CANDIDATO' button and two buttons: 'Cadastrar-se' (highlighted with a red circle and arrow) and 'Entrar'. A green message bar below the navigation bar reads 'Você encerrou a sua sessão com sucesso.' Below this is a section titled 'INSCRIÇÕES ABERTAS' with a dropdown arrow. The text below the title says 'Inscreva-se para participar de nossas seleção de alunos.' Below this is a table with three columns: 'Edital', 'Período de Inscrição', and 'Opções'.

Edital	Período de Inscrição	Opções
EDITAL XX/2023 - MÉDIO INTEGRADO	31/08/2023 até 03/10/2023	<input type="button" value="Q VISUALIZAR"/>
EDITAL XX/2023 - SUBSEQUENTE	31/08/2023 até 03/10/2023	<input type="button" value="Q VISUALIZAR"/>

Obs.:

Caso já tenha cadastro, clique em **Entrar**, faça o login com CPF e senha cadastrados anteriormente.

Cadastro de Candidato

Dados Gerais

Nome registro

Informe o nome completo do candidato

Sexo

 ▼

Data de Nascimento

Documentos

CPF

Mesmo se for o seu primeiro acesso a esse sistema pode acontecer de aparecer a mensagem de que seu CPF já está cadastrado. Isso se deve ao fato de que alguns CPFs são importados diretamente do SISU. Caso você se encontre nessa situação tente as opções: [Recuperar Senha](#) ou [Recuperar Email](#).

Documento de
identificação

Número do documento de identificação

Órgão emissor

Data de Emissão

Preencha todas as informações: dados pessoais, endereço, contato telefônico, e-mail ativo.

IMPORTANTE:


- CPF deve ser do candidato.
- Cada CPF pode inscrever uma vez em cada modalidade.

Documento de identificação pode: RG, Carteira de trabalho, Carteira de habilitação, passaporte, entre outros, conforme edital.

Email e Senha

Email
Informe um e-mail válido. Este campo não poderá ser editado posteriormente.

Confirmação do Email
Confirme o seu endereço de e-mail.

Digite sua Senha 

Digite novamente a senha

SALVAR

IMPORTANTE:

Informe um **e-mail válido**, pois o sistema envia um link de validação que expira em 2 horas. Se expirar, refaça o cadastro.

Cada inscrição é ÚNICA por CPF e e-mail, ou seja, NÃO podem usá-los em inscrição de outra pessoa.

PS2024 – Realizando a inscrição

1 - Após ativação pelo e-mail, o sistema envia para tela de login.
Digite CPF e senha cadastrada.

Caso queira logar depois é só acessar no link
<https://selecao.ifsertaope.edu.br>

2 - Clique em **Entrar**. Será aberta a tela de login (1).

Área do Candidato **1**

Se você ainda não se cadastrou, [faça seu cadastro.](#)

CPF

Formato: 000.000.000-00

Senha

SALVAR

INSTITUTO FEDERAL
Sertão Pernambucano

PROCESSOS SELETIVOS

2 guia de cursos

PORTAL DO CANDIDATO

Cadastrar-se Entrar

INSCRIÇÕES ABERTAS ▾

PROCEDIMENTO PARA REALIZAR INSCRIÇÃO:

- 1) Acesse o edital desejado, clicando no **edital** ou em **Visualizar**;
- 2) Na tela principal, o candidato tem à disposição:
 - a) Resumo dos pré-requisitos de cada edital,
 - b) Arquivos para consulta como edital e os anexos
 - c) Oferta das vagas
 - d) Cronograma de etapas
 - e) Guia de cursos (no lado superior direito, acima da barra de Cadastrar-se e Entrar)

Edital XX/2023 - Médio Integrado

a

PRÉ-REQUISITOS para a inscrição nos Cursos Técnicos para Modalidade MÉDIO INTEGRADO AO TÉCNICO em Educação Profissional e Tecnológica (o documento anexo poderá ter no máximo 2 MB, em formatos PDF ou imagem (JPG ou PNG)). DISCIPLINAS EXIGIDAS PARA ANÁLISE L

ARQUIVOS ▾

b

Nome

EDITAL XX/2023 - MÉDIO INTEGRADO

ANEXO I - QUADRO DE VAGAS POR CAMPUS/CURSO/TURNO

ANEXO II - CRONOGRAMA DO PROCESSO SELETIVO 1ª proposta
ATIVIDADE DATA/PERÍODO LOCAL

OFERTAS ▾

c

Campus: ▾

Curso: ▾

Turno: ▾

Filtrar

Campus	Curso	Turno	Quantidade de Vagas Prevista	Opções
Campus Floresta	Agropecuária	Matutino	35	REALIZAR INSCRIÇÃO
Campus Ouricuri	Agroindústria	Matutino	30	REALIZAR INSCRIÇÃO

3) Em Ofertas, clique em REALIZAR INSCRIÇÃO na opção de curso e campus escolhidos.

Se preferir, pode FILTRAR o campus e/ou curso e/ou turno desejado para agilizar a busca.

OFERTAS ▾

Campus: ▾ Curso: ▾ Turno: ▾ **Filtrar**

Campus	Curso	Turno	Quantidade de Vagas Prevista	Opções
Campus Floresta	Agropecuária	Matutino	35	REALIZAR INSCRIÇÃO
Campus Ouricuri	Agroindústria	Matutino	30	REALIZAR INSCRIÇÃO



4) Serão preenchidos os formulários distribuídos em 5 (cinco) passos no Portal do Candidato.

Ao final de cada passo, clique em **Continuar**.

5) Os Formulários são:

1. Dados pessoais exportados do cadastro
2. Caracterização socioeconômica
3. Autodeclaração
4. Confirmação
5. Finalização e Anexar os arquivos comprobatórios

ATENÇÃO

NÃO ESQUECER DE ANEXAR OS
DOCUMENTOS APÓS FINALIZAR
A INSCRIÇÃO

DADOS DO CANDIDATO

PASSO 1 DE 5

Continuar



Passo 1/5

- ▶ Este formulário apresenta **todos os dados pessoais cadastrados** anteriormente pelo candidato.
- ▶ Caso, o candidato queira corrigir alguma informação. Deve CANCELAR INSCRIÇÃO e fazer novo cadastro com as informações corretas.

Passo 2/5

- ▶ Neste formulário, o candidato informará dados que **serão linkados** posteriormente nas **autodeclarações e definições dos grupos de concorrência**:
 - Qual sua cor;
 - Qual deficiência (se tiver);
 - Ensino geral (se tem conhecimento em idiomas e informática);
 - Ensino regular, fundamental ou médio, informar o último ano da conclusão desse ensino, selecionar o nome da escola que concluiu o ensino (há uma lista com todas as escolas do país);
 - Situação familiar (renda bruta, nº de moradores, responsável pela renda, etc)
 - Anexar o histórico escolar (frente e verso), caso o documento completo não esteja em único arquivo, pode anexar a segunda parte no final da inscrição;
 - Digitar as notas de Português e Matemática conforme os anos exigidos no edital.

Passo 3/5

- ▶ Neste formulário, o candidato fará sua **autodeclaração ou não**.
- ▶ **Atenção: esta autodeclaração é vinculada às respostas no formulário anterior e definirá os grupos de concorrência:**

Declaração sobre Ensino

Você cursou integralmente o Ensino Médio em escolas públicas

- Sim
- Não

- ▶ Se tiver dúvida de qual é a renda bruta per capita, no final da página tem uma **calculadora** para auxiliar no cálculo.

Declaração sobre à Renda Familiar

Sua renda familiar bruta é menor ou igual a 1,5 salários mínimos per capita

- Sim
- Não

Para saber se sua renda bruta familiar é menor ou igual a 1,5 salários mínimos use a seguinte fórmula: Renda Bruta Familiar / Número de Pessoas que moram em sua residência contando com você. Se esse valor for menor ou igual a R\$ 1980.00 você pode marcar esse campo como **SIM**.

Passo 3/5

- ▶ Continuando, este formulário, o candidato fará sua **autodeclaração ou não**.
- ▶ **Atenção: esta autodeclaração é vinculada às respostas no formulário anterior e definirá os grupos de concorrência:**

Autodeclaração Etnia

Você se autodeclara pessoa Indígena, Parda ou Preta.

Sim

Não

▶ ATENÇÃO

O candidato autodeclarado Indígena, Pardo ou Preto deve ANEXAR COMPROVAÇÃO no final da inscrição:

Pardo/preto: vídeo de heteroidentificação conforme orientação no edital

Indígena: declaração da tribo ou RANI

▶ ATENÇÃO

O candidato autodeclarado deficiente deve ANEXAR LAUDO MÉDICO no final da inscrição:

Laudo médico conforme orientação no edital

Declaração Pessoas com Deficiência

Você é uma pessoa com deficiência.

Sim

Não

Passo 4/5

- Apresenta quais listas (grupos) de concorrência o candidato está concorrendo, de acordo com as respostas informadas anteriormente:

LISTAS DE CONCORRÊNCIA DO CANDIDATO

Com as opções escolhidas no formulário de cotas o candidato irá concorrer á:

Geral - Ampla Concorrência

L5 - Candidatos que, independentemente da renda, tenham cursado integralmente o ensino médio em escolas públicas

L13 - Candidatos com deficiência que, independentemente da renda, tenham cursado integralmente o ensino médio em escolas públicas

L6 - Candidatos autodeclarados pretos, pardos ou indígenas que, independentemente da renda, tenham cursado integralmente o ensino médio em escolas públicas

L14 - Candidatos com deficiência autodeclarados pretos, pardos ou indígenas que, independentemente da renda, tenham cursado integralmente o ensino médio em escolas públicas

L1 - Candidatos com renda familiar bruta per capita inferior ou igual a 1,5 salário mínimo que tenham cursado integralmente o ensino médio em escolas públicas

L9 - Candidatos com deficiência com renda familiar bruta per capita inferior ou igual a 1,5 salário mínimo que tenham cursado integralmente o ensino médio em escolas públicas

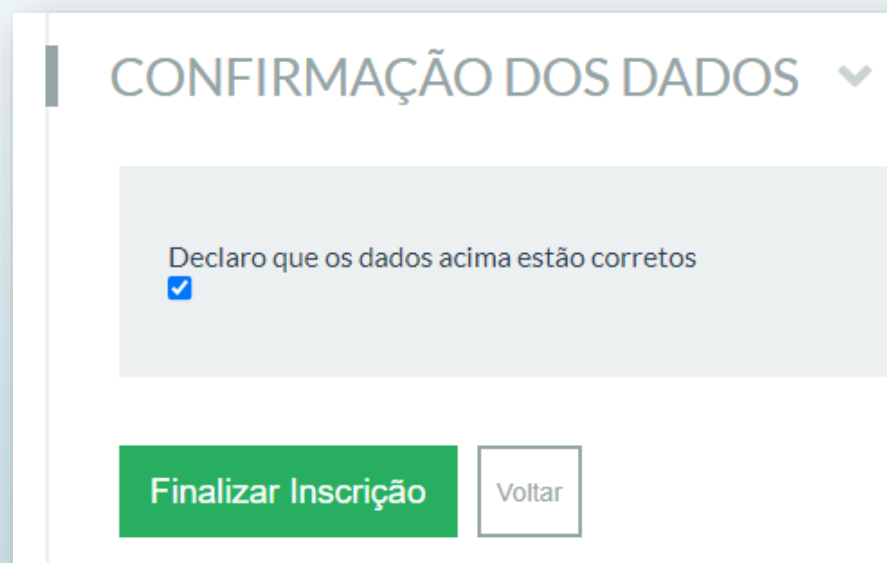
L2 - Candidatos autodeclarados pretos, pardos ou indígenas, com renda familiar bruta per capita inferior ou igual a 1,5 salário mínimo e que tenham cursado integralmente o ensino médio em escolas públicas

L10 - Candidatos com deficiência, autodeclarados pretos, pardos ou indígenas, com renda familiar bruta per capita inferior ou igual a 1,5 salário mínimo e que tenham cursado integralmente o ensino médio em escolas públicas

► No final deste formulário, CONFIRME os dados e clique em **Continuar**.
► Caso esteja algum dado errado, deve voltar e corrigir.

Passo 5/5

- Este formulário é o RESUMO DE SUA INSCRIÇÃO, verifique todas as informações.
- Se estiver tudo OK, FINALIZAR A INSCRIÇÃO;
- Se tiver algum dado errado, VOLTAR e corrigir.



CONFIRMAÇÃO DOS DADOS ▾

Declaro que os dados acima estão corretos

Finalizar Inscrição Voltar

PORTAL DO CANDIDATO | Dados pessoais | Minhas inscrições

Inscrição nº 000000000096-2

Sua inscrição foi realizada com sucesso.

Anexe **AQUI** os arquivos solicitados em edital, ou acesse a seção Arquivos da sua inscrição

[CANCELAR INSCRIÇÃO](#)

É necessário informar arquivos conforme Edital para esta inscrição. Favor utilize a seção **Arquivos**, dentro da aba "Dados da inscrição".

Dados da inscrição | Dados pessoais

➤ **ATENÇÃO**

Após inscrição finalizada.

**DEVE ANEXAR OS ARQUIVOS COMPROBATÓRIOS
conforme suas autodeclarações**

PORTAL DO CANDIDATO | Dados pessoais | Minhas inscrições

Inscrição nº 00000000096-2

Sua inscrição foi realizada com sucesso.

Anexe **AQUI** os arquivos solicitados em edital, ou acesse a seção Arquivos da sua inscrição

CANCELAR INSCRIÇÃO

É necessário informar arquivos conforme Edital para esta inscrição. Favor utilize a seção Arquivos, dentro da aba "Dados da inscrição".

Dados da inscrição | Dados pessoais

➤ **ATENÇÃO:**

Após inscrição finalizada.

DEVE ANEXAR OS ARQUIVOS COMPROBATÓRIOS conforme suas autodeclarações.

Pode anexar a qualquer momento até o último dia de inscrição, sem precisar cancelar a inscrição.

ATENÇÃO

- Se quiser corrigir dados depois da inscrição finalizada.
- Deve **CANCELAR INSCRIÇÃO** e fazer uma nova usando CPF e senha na tela de login.

IMPORTANTE

Não esquecer de anexar os arquivos comprobatórios:

- Declaração de notas
Só anexa se não tiver histórico escolar disponível
- Histórico escolar
Se anexou o documento completo no Passo 2, não precisa repetir
- Histórico escolar verso
Se o documento tiver verso e não foi anexado no Passo 2, deve ser adicionado aqui.

ARQUIVOS ▾

Tipo	Observação	Ações
Histórico Escolar	Arquivo adicionado no ato da inscrição	VISUALIZAR ARQUIVO EXCLUIR ARQUIVO

ADICIONAR NOVO ARQUIVO

Escolher arquivo Nenhum arquivo escolhido

Enviar arquivos no formato .pdf (ARQUIVO COM TAMANHO ATÉ 10MB)

Tipo

- ▾
- Histórico Escolar
- Histórico Escolar Verso (se houver)
- Laudo Médico
- Vídeo da Heteroidentificação

- Comprovação indígena
Apenas para o autodeclarado indígena
- Laudo médico
Apenas para o candidato autodeclarado com deficiência
- Vídeo da heteroidentificação
Apenas para o candidato autodeclarado preto ou pardo

Esqueceu a senha ou o e-mail?


Área do Candidato

Se você ainda não se cadastrou, [faça seu cadastro](#).

CPF

Formato: 000.000.000-00

Senha



SALVAR

Entrar com Gov.BR [Esqueceu a sua senha?](#) [Esqueceu o seu email?](#)


Selecione os links abaixo da tela de login.

► *Esqueceu a sua senha?*

Digite seu CPF e clique em **Recuperação de senha**

► *Esqueceu seu e-mail?*

Preencha os dados solicitados e clique em **Confirme seus dados**



Agora é só acompanhar as etapas até o Resultado Final pelo Portal do Candidato e pelo site institucional www.ifsertao-pe.edu.br

Boa sorte!